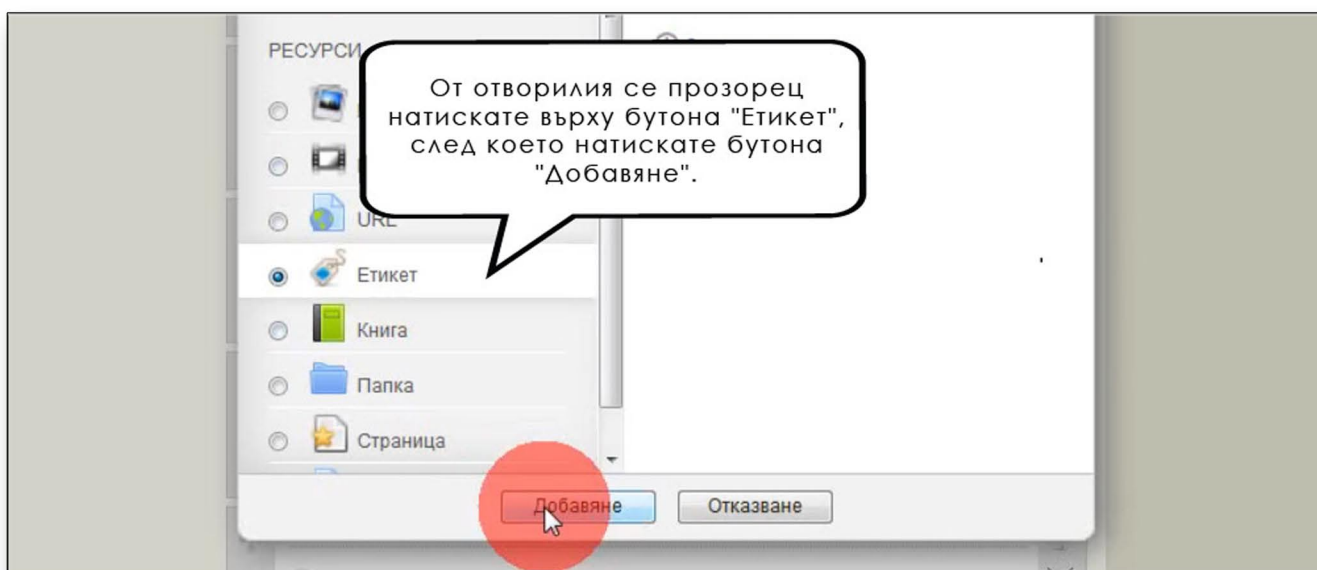
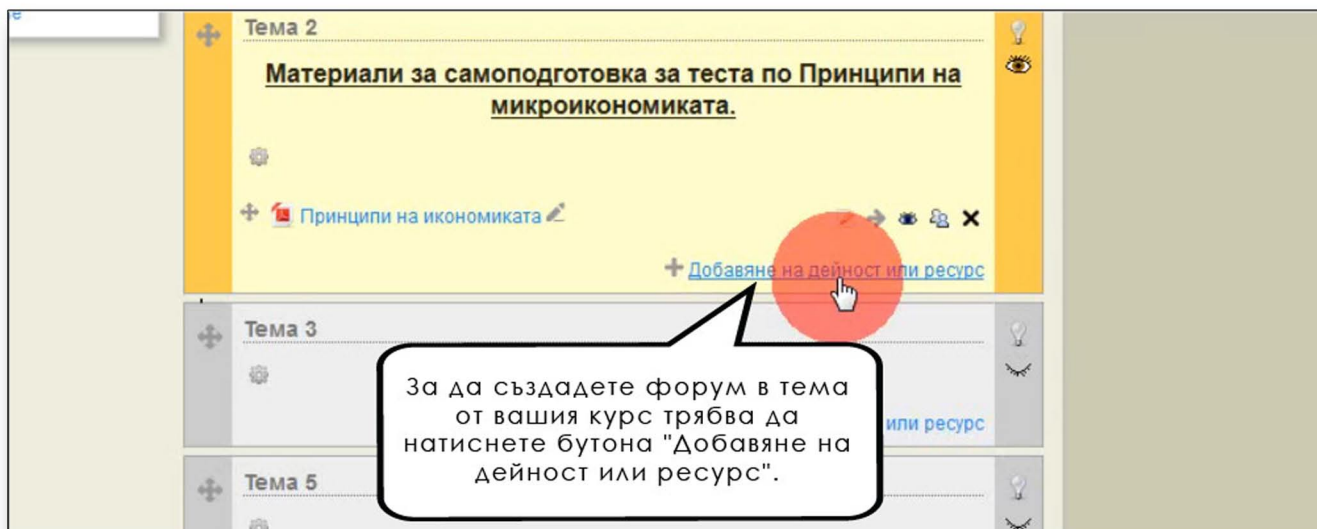


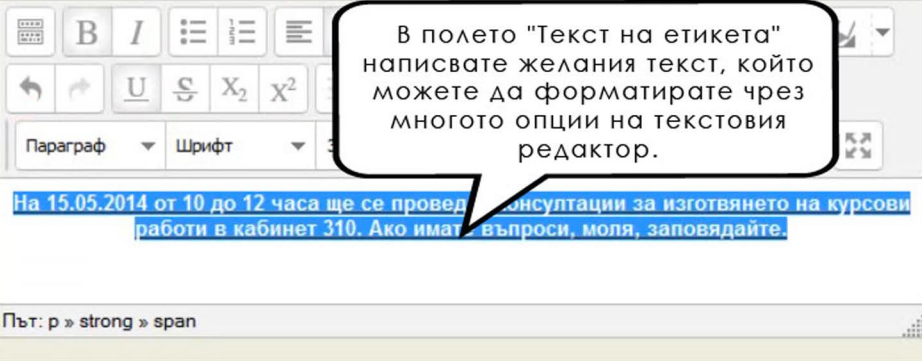
Тук ще разберете как да създадете етикет към тема от курса Ви. Етикетът ще Ви позволи да добавите информация в курса или темата под формата на допълнителен текст.



Добавяне на нов/а Етикет към Тема 2 ? ▼ Свиване на всички

▼ Общо

Текст на етикета*



В полето "Текст на етикета" написвате желания текст, който можете да форматирате чрез многото опции на текстовия редактор.

На 15.05.2014 от 10 до 12 часа ще се проведат консултации за изготвянето на курсови работи в кабинет 310. Ако имате въпроси, моля, заповядайте.

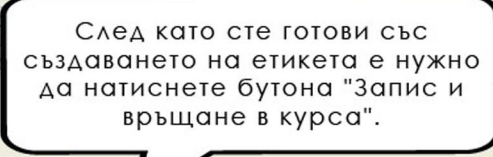
Път: p » strong » span

▼ Общи настройки на модула

Видимост Да се вижда

Групиране Нищо

Достъпно само за членове на групата



След като сте готови със създаването на етикета е нужно да натиснете бутона "Запис и връщане в курса".

В този формуляр има задължителни полета, които са маркирани с*.