

5과

길 찾기

학습 내용

- ✓ 학습 목표 길 묻고 답하기
- ✓ 문법 (으)로 -아서/어서
- ✓ 어휘 방향, 이동

어휘와 표현

❖ 방향
오른쪽
왼쪽
똑바로
이쪽
저쪽
그쪽

❖ 이동
올라가다
올라오다
내려가다
내려오다
나가다
나오다
들어가다
들어오다
건너다
지나다

05

길 찾기



11 어자는 무엇을 해요?

12 모르는 길을 찾아가할 때 한국어로 어떻게 물어요?

문법 1: (으)로

명사 뒤에 붙고 이동 동사와 함께 쓰여 어떤 것이 향하는 움직임의 방향을 나타낸다.

- 오른쪽으로 가세요.
- 이쪽으로 오세요.

문법 2: -아서/어서

동사 뒤에 붙어서 시간의 순서대로 일이 연결됨을 나타낸다.

- 길을 건너서 똑바로 가세요
- 2층으로 올라가서 왼쪽으로 가세요

듣기

세종아파트는 어떻게 가요?

말하기

도서관이 어디에 있어요?

읽기

한국 음식은 어디로 가서 사요?

쓰기

집은 어느 쪽에 있어요?

어휘와 표현 1

1 <보기>에서 알맞은 것을 골라 쓰세요.





보기

위쪽

아래쪽

오른쪽

왼쪽

- (1)  ()
- (2)  ()
- (3)  ()
- (4)  ()

2 <보기>에서 알맞은 것을 골라 대화를 완성하세요.




보기

이쪽

저쪽

똑바로

그쪽

- (1)  가: 휴대전화가 어디에 있어요?
나: _____에 있어요.
- (2)  가: 휴대전화가 어디에 있어요?
나: _____에 있어요.
- (3)  가: 휴대전화가 어디에 있어요?
나: _____에 있어요.
- (4)  가: 병원이 어디에 있어요?
나: _____ 가세요.


문법 1: -(으)로

1 <보기>에서 알맞은 것을 골라 쓰세요.


보기	
로	으로

- | | |
|-----------------|------------------|
| (1) 산_____ 가요. | (2) 서울_____ 가요. |
| (3) 회사_____ 가요. | (4) 일본_____ 가요. |
| (5) 학교_____ 가요. | (6) 집_____ 가요. |
| (7) 바다_____ 가요. | (8) 사무실_____ 가요. |

2 <보기>와 같이 '(으)로'를 사용하여 문장을 완성하세요.

보기	
	_____으로 가요.

(1)  _____ 가요.

(2)  _____ 와요.

(3)  _____ 가요.

어휘와 표현 2

1 <보기>에서 알맞은 것을 골라 쓰세요.

보기

들어가다

지나다

올라가다

내려가다

건너다

나가다



(1)



(2)



(3)

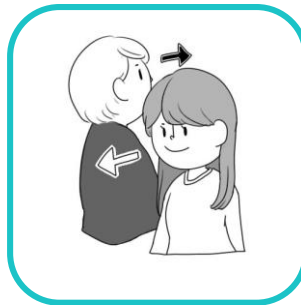
이동



(4)



(5)



(6)

문법 2: -아서/어서

1 <보기>와 같이 문장을 완성하세요.

보기

음식을 만들어서 친구와 먹었어요. (만들다)

- (1) 백화점을 _____ 오른쪽으로 가세요. (지나다)
- (2) 침대에 _____ 책을 봤어요. (눕다)
- (3) 10시에 집에서 _____ 운동을 해요. (나오다)
- (4) 집에 _____ 씻어요. (오다)

2 서로 알맞은 것을 연결하고 문장을 만드세요.

- | | | |
|------------|---|------------|
| (1) 학교에 오다 | • | ① 공부하다 |
| (2) 책을 빌리다 | • | ② 왼쪽으로 가다 |
| (3) 편지를 쓰다 | • | ③ 집에서 읽다 |
| (4) 똑바로 가다 | • | ④ 친구에게 보내다 |




(1) → _____.

(2) → _____.

(3) → _____.

(4) → _____.

듣 기

1 다음을 듣고 빈칸에 들어갈 알맞은 말을 쓰세요.   

(1) 가 사무실이 어디에 있어요?

나 ① 가세요. 화장실 앞에서 ② 가세요.
계단 옆에 있어요.

가 감사합니다.

(2) 가 지하철역이 어디에 있어요?

나 ① 오른쪽으로 가세요.

가 여기에서 멀어요?

나 아니요, 안 멀어요. 길을 건너서 오른쪽으로 ② .

(3) 가 우리 집은 세종아파트 5동 301호예요.

나 세종아파트요?


가 네. 세종아파트는 ① 있어요.

나 학교 앞에서 ② 왼쪽으로 ③ .

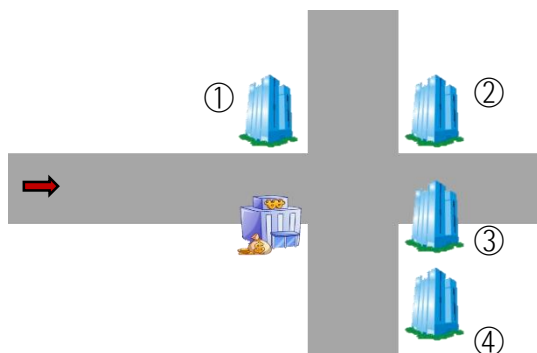
가 길을 건너요?

나 네. 길을 건너서 왼쪽으로 오세요. 한국 아파트를 ④ 200미터쯤 오세요.
그러면 세종아파트 5동이 있어요

가 네. 근처에 가서 전화할게요.

2 다음을 듣고 질문에 답하세요. 

(1) 세종아파트는 어디에 있어요?



말하기

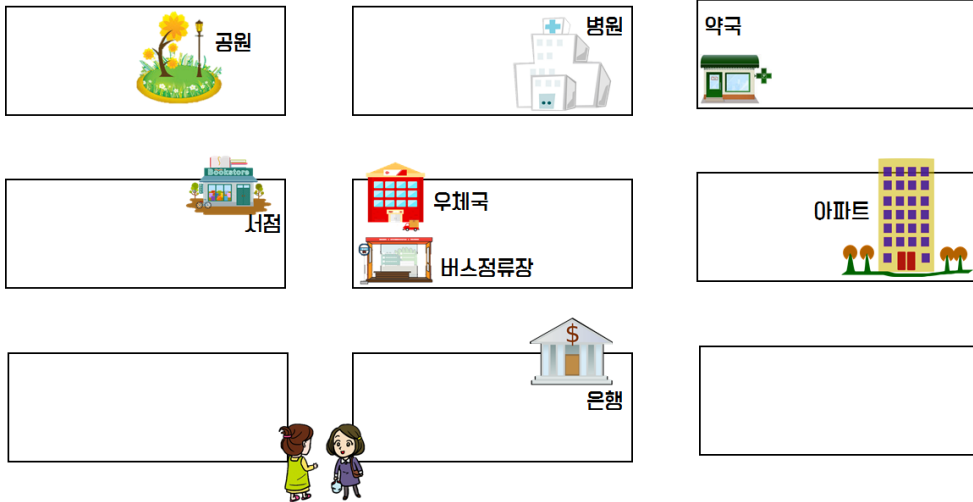
1 여러분은 어디에 자주 가요? <보기>와 같이 이야기해 보세요.

보기

저는 한국 식당에 자주 가요. 여기에서 가까워요. 먼저 세종학당에서 똑바로 가요. 그리고 길을 건너서 왼쪽으로 가요. 그리고 100미터쯤 똑바로 가요. 거기에 커피숍이 있어요. 그러면 오른쪽에 그 식당이 있어요.

2 여기에서 어떻게 가요? <보기>와 같이 그림을 보고 길을 설명해 보세요.

보기



가: 공원이 어디에 있어요?

나: 여기에서 가까워요.

가: 어떻게 가요?

나: 똑바로 가세요.

가: 바로 있어요?

나: 아니요. 서점을 지나요. 그리고 왼쪽으로 가세요. 10미터쯤 가요. 거기에 있어요.

(1)

어디에 가요?	우체국
어떻게 가요?	① 똑바로 가다
	② 버스정류장을 지나다
	③ 10미터쯤 가다

(2)

어디에 가요?	은행
어떻게 가요?	① 똑바로 가다
	② 오른쪽으로 가다
	③ 100미터쯤 가다

읽 기

※ [1~2] 다음을 읽고 질문에 답하세요.

세종호텔은 기차역에서 가까워요. 학교 앞에서 2번 버스를 타세요. 그리고 기차역 앞에서 내리세요. 기차역에서 왼쪽으로 100미터쯤 가세요. 그리고 길을 건너세요. 그러면 백화점이 하나 있어요. 백화점 옆에 호텔이 있어요.

1 읽은 내용과 맞으면 O, 다르면 X 표시하세요.

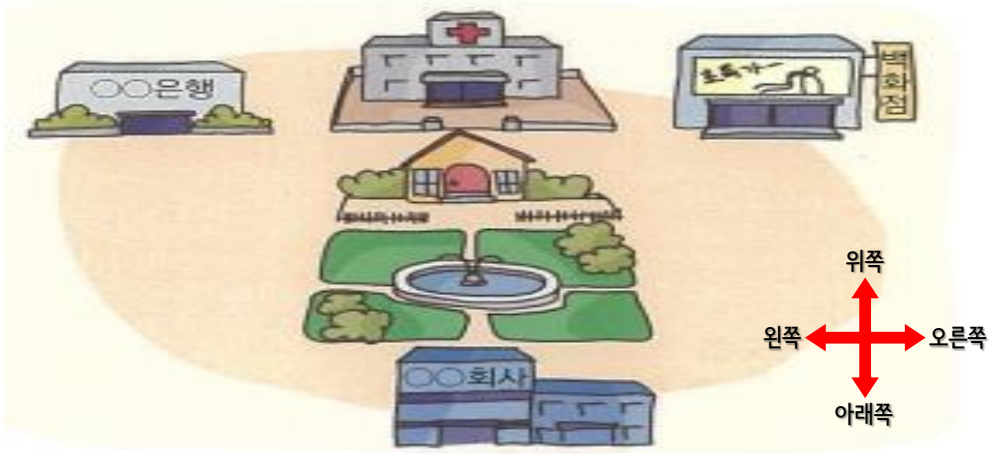
- (1) 세종호텔과 학교는 가까워요. ()
- (2) 학교에서 버스를 타고 가요. ()
- (3) 기차역 옆에 백화점이 있어요. ()
- (4) 호텔 옆에 백화점이 있어요. ()

2 읽은 내용과 다른 것을 고르세요.

- ① 호텔에서 백화점이 가까워요.
- ② 버스정류장 앞에 기차역이 있어요.
- ③ 학교 앞에서 2번 버스를 타고 기차역에 가요
- ④ 기차역에서 오른쪽으로 100미터쯤 가면 백화점이 있어요.

쓰기

1 집 근처에 뭐가 있어요? 그림을 보고 빈칸을 완성하세요..



우리 집 근처에는 은행, 병원, 백화점, 공원이 있습니다. 공원은 집 _____에 있습니다. 공원 아래쪽에는 _____.

집 위쪽에는 _____이 있습니다. _____에는

은행이 있습니다. _____에는 백화점이 있습니다.

2 여러분 집 근처에는 무엇이 있어요. 글을 써 보세요.

우리 집 근처에는 _____
