

# 12 과

## 부탁

### 학습 내용

- ✓ 학습 목표    부탁하는 대화를 듣고 말하기  
                      부탁하는 글을 읽고 쓰기
- ✓ 문법            -아/어 줄래요, -는데/(으)는데
- ✓ 어휘            부탁할 일, 부탁해야 하는 상황

### 어휘와 표현

❖ 부탁하는 일  
책을 반납하다  
우편물을 받다  
서류를/편지를 전하다  
짐을/가구를 옮기다  
쉬운 말로 설명하다  
한국어로 번역하다

❖ 부탁해야 하는 상황  
팔을/다리를 다치다  
혼자 하기 힘들다  
휴대 전화가/노트북이/  
프린터가 고장 나다  
인터넷이 잘 안 되다  
어떻게 하는지 모르다  
사용 방법을 잘 모르다  
갑자기 일이 생기다

# 12

## 부탁



- 1 여자는 남자에게 무엇을 부탁했어요?
- 2 여러분은 도움이 필요할 때 한국어로 부탁할 수 있어요?

### 문법 1: -아/어 줄래요

다른 사람에게 어떤 일을 요청함을 나타낸다.

- 부탁 하나만 들어 줄래요?
- 소포 좀 받아 주실래요?

### 문법 2: -는데/(으)는데

뒤에 이어서 말한 내용의 배경이나 상황을 나타낸다.

- 프린터가 고장이 난 것 같은데 한번 봐 주실래요?
- 어제 친구 결혼식에 갔는데 거기에서 초등학교 때 친구를 만났어요.

**듣기**    유키 씨는 민수 씨에게 왜 전화했어요?

**말하기**    부탁을 해 봤어요?

**읽기**    유키 씨는 로라 씨에게 무슨 부탁을 했어요?

**쓰기**    친구에게 가방을 빌리고 싶을 때 메시지를 어떻게 써야 해요?

# 어휘와 표현 1

## 1 <보기>에서 알맞은 것을 골라 쓰세요.

보기

책을 반납하다  
편지를 전하다

우편물을 받다  
가구를 옮기다



## 2 알맞은 것끼리 연결하세요.

<보기> 영어를 몰라요.

(1) 이해가 잘 안 돼요.

(2) 도서관에 갈 거예요?

(3) 이 소파가 너무 무거워요.

• 같이 옮겨 줄래요?

• 이 책을 반납해 줄래요?

• 한국어로 번역해 줄래요?

• 쉬운 말로 설명해 줄래요?

# 문법 1: -아/어 줄래요

## 1 <보기>와 같이 문장을 완성하세요.

보기

떡볶이를 만들고 싶어요. 떡볶이 만드는 방법 좀 가르쳐 줄래요? (가르치다)

- (1) 잘 못 들었어요. 다시 \_\_\_\_\_? (말하다)
- (2) 짐이 많아요. 짐 좀 같이 \_\_\_\_\_? (들다)
- (3) 연필이 없어요. 연필 좀 \_\_\_\_\_? (빌리다)
- (4) 사진을 찍고 싶어요. 사진 좀 \_\_\_\_\_? (찍다)
- (5) 숙제가 너무 어려워요. 숙제 좀 \_\_\_\_\_? (돕다)
- (6) 유키 씨 전화번호를 몰라요. 전화번호 좀 \_\_\_\_\_? (알리다)

## 2 <보기>와 같이 대화를 완성하세요.

보기

가: 기차역이 어디에 있어요? 같이 가 줄래요? (가다)

나: 네. 같이 가 줄게요.

- (1) 가: 추워요. 문 좀 \_\_\_\_\_? (닫다)  
나: 네. \_\_\_\_\_.
- (2) 가: 이 책 좀 수진 씨에게 \_\_\_\_\_? (전하다)  
나: 네. \_\_\_\_\_.



# 문법 2: -는데/(으)ㄴ데

## 1 <보기>와 같이 문장을 완성하세요.

보기

버스가 안 오는데 지하철을 탈까요? (오다)

- (1) 날씨가 \_\_\_\_\_ 같이 등산갈까요? (좋다)
- (2) 교실이 \_\_\_\_\_ 에어컨을 켤까요? (덥다)
- (3) 오늘 할 일이 \_\_\_\_\_ 내일 만날까요? (많다)
- (4) 영화표가 2장 \_\_\_\_\_ 같이 영화를 볼까요? (있다)
- (5) 지금 도서관에 \_\_\_\_\_ 책을 반납해 줄까요? (가다)
- (6) 민수 씨 집 주소를 \_\_\_\_\_ 좀 알려 주세요. (모르다)

## 2 <보기>와 같이 문장을 완성하세요.

보기

여행을 갔어요. 비가 왔어요.

→ 여행을 갔는데 비가 왔어요.

- (1) 어제 시험을 봤어요. 너무 어려웠어요.

→ \_\_\_\_\_.




- (2) 주말에 등산을 했어요. 너무 힘들었어요.

→ \_\_\_\_\_.

- (3) 새로운 식당에서 밥을 먹었어요. 맛있었어요.

→ \_\_\_\_\_.

# 듣 기

1 다음을 듣고 빈칸에 들어갈 알맞은 말을 쓰세요.  44  45  46

(1) 가 정우 씨, 안 바쁘면 저 좀 도와주실 수 있어요?

나 네, 뭘 ① \_\_\_\_\_ ?

가 이 책들을 ② \_\_\_\_\_ 혼자 하기가 힘들어서요.

나 네, 제가 ③ \_\_\_\_\_ . 어디로 옮길까요?

가 저쪽 회의실요. 고마워요, 정우 씨.

(2) 가 마크 씨, 노트북 지금 안 쓰시면 잠깐 ① \_\_\_\_\_ ?

나 노트북요?

가 급하게 전자 우편을 ② \_\_\_\_\_ 제 노트북이 갑자기 인터넷이 잘 안 돼서요.

나 제 노트북도 조금 전부터 안 돼요. 지금 인터넷이 ③ \_\_\_\_\_ .

가 그래요? 알겠어요. 조금 이따가 ④ \_\_\_\_\_ .


(2) 가 치엔 씨, 뭐 좀 ① \_\_\_\_\_ ? 제가 휴대 전화를 새로 ② \_\_\_\_\_ 이거 치엔 씨 거하고 같은 거지요?

나 네, 그러네요.

가 휴대 전화로 찍은 사진을 친구에게 보내고 싶어요. 그런데 ③ \_\_\_\_\_ .

나 아, 그거요? 쉬워요. 가르쳐 ④ \_\_\_\_\_ . 다른 것도 가르쳐 ⑤ \_\_\_\_\_ ?

가 네. 모르는 게 많은데 시간 되시면 ⑥ \_\_\_\_\_ .

2 다음을 듣고 질문에 답하세요.  47

(1) 유키 씨는 민수 씨에게 왜 전화했어요?

- ① 초대하려고      ② 부탁하려고      ③ 광고하려고      ④ 사과하려고

(2) 민수 씨는 전화를 끊은 다음에 무엇을 해야 해요?

- ① 수진 씨에게 전화해요.  
② 유키 씨에게 전화해요.  
③ 수진 씨에게 전화번호를 알려줘요.  
④ 유키 씨에게 전화번호를 알려줘요.

# 말하기

## 1 부탁을 해 봤어요? 이야기해 보세요.

(1) 언제 부탁했어요?

(2) 누구에게 부탁했어요?

(3) 무엇을 부탁했어요?

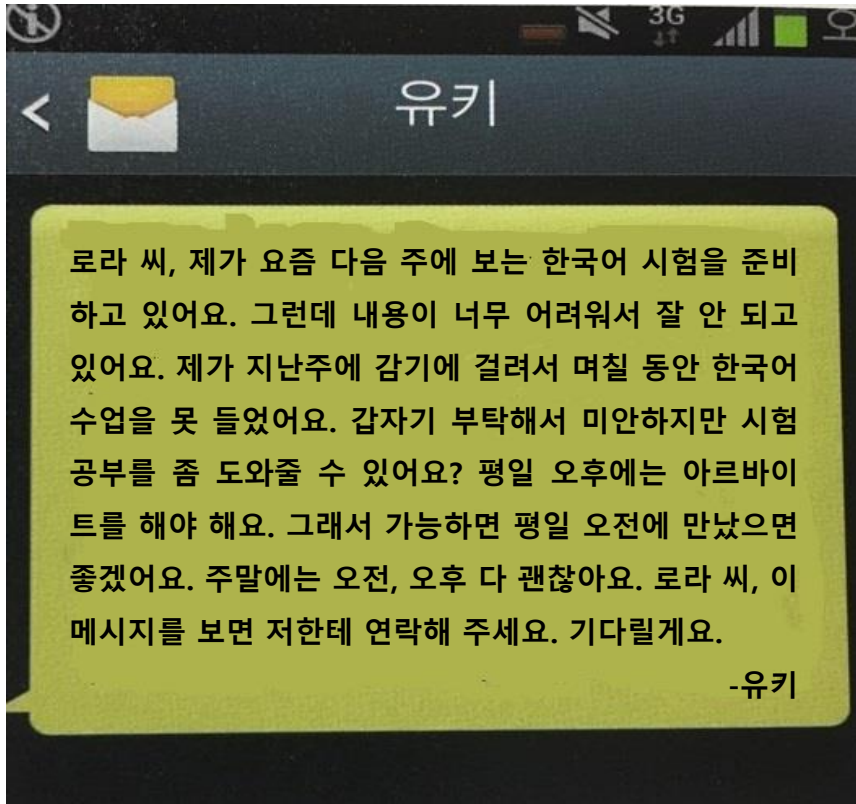
(4) 왜 부탁했어요?

(5) 그 사람이 부탁을 들어줬어요?

## 2 여러분의 친구는 최근에 무슨 부탁을 했어요? 왜 그 부탁을 했어요? 이야기해 보세요.

이름	무슨 부탁을 했어요?	왜 그 부탁을 했어요?
민수	휴대 전화를 빌렸어요.	휴대 전화를 집에 놓고 학교에 왔어요. 그래서 휴대 전화가 없었어요.

※ [1~2] 다음을 읽고 질문에 답하세요.



1 유키 씨는 로라 씨에게 무슨 부탁을 했어요?

---

2 이 글의 내용과 같은 것을 고르세요.

- ① 유키 씨는 지난주에 아팠습니다.
- ② 지난주에 한국어 시험을 봤습니다.
- ③ 유키 씨는 주말에 아르바이트를 합니다.
- ④ 로라 씨는 평일 오후에 시간이 있습니다.



# 쓰기

1 친구에게 어떻게 부탁할 거예요? <보기>와 같이 써 보세요.

보기

<가방을 빌리고 싶어요>

수진 씨!  
제가 다음 주에 부산으로 여행을 가는데  
여행 가방이 없어요. 수진 씨 사진에서  
본 여행 가방을 빌려 줄래요? 빌려줄 수  
있으면 내일 학교에 가져와 주세요.  
그럼 내일 학교에서 봐요.

로라

(1) 택시를 탔는데 지갑이 없어요.

(2) 친구 파티에 갈 수 없어요. 선물을 전해 주고 싶어요.