

6과

쇼핑

학습 내용

- ✓ 학습 목표 사고 싶은 물건에 대해 듣고 말하기
물건에 대한 평가와 의견을 읽고 쓰기
- ✓ 문법 말고, -는/(으)ㄴ 것 같다
- ✓ 어휘 색깔과 무늬, 물건에 대한 평가

어휘와 표현

❖ 색깔과 무늬
 빨간색, 주황색
 노란색, 초록색
 파란색, 남색
 보라색, 흰색
 검은색, 회색
 분홍색, 갈색
 하늘색, 연두색
 베이지색, 줄무늬
 물방울무늬
 꽃무늬, 체크무늬

❖ 물건에 대한 평가
 맛다, 짝 끼다
 편하다, 불편하다
 어울리다
 마음에 들다
 세련되다, 촌스럽다
 화려하다, 유행하다

06

쇼핑



1 이 사람은 지금 무엇을 하고 있어요?

2 여러분은 어떤 옷을 사고 싶어요?

문법 1: 말고

앞의 것이 아니라 뒤의 것을 선택함을 나타낸다.

보라색 말고 남색 좀 보여주세요.

문법 2: -는/(으)ㄴ 것 같다

말하는 사람의 추측임을 나타낸다.

- 치마가 좀 짧은 것 같아요.
- 바지가 좀 긴 것 같아요.
- 옷을 너무 많이 사는 것 같아요.

듣기 내일 무슨 옷을 입을 거예요?

말하기 여러분의 친구는 무슨 옷을 사고 싶어 해요?
















읽기 선물로 무슨 옷을 샀어요?

쓰기 어떤 옷을 샀어요? 그 옷이 어때요?

어휘와 표현 1

1 <보기>에서 알맞은 것을 골라 쓰세요.

보기				
갈색	남색	회색	흰색	검은색
노란색	보라색	분홍색	빨간색	연두색
주황색	초록색	파란색	하늘색	베이지색

2 알맞은 것끼리 연결하세요.

(1) 체크무늬

(2) 물방울무늬

(3) 꽃무늬

(4) 줄무늬

•

•

•

•

•

•

•

•



문법 1: 말고

1 <보기>와 같이 대화를 완성하세요.

보기

가: 커피를 드릴까요?

나: 커피 말고 물을 주세요. (커피 X, 물 O)

(1) 가: 토요일에 만날까요?

나: _____ . (토요일 X, 일요일 O)

(2) 가: 김밥을 먹을래요?

나: _____ . (김밥 X, 라면 O)

(3) 가: 흰색 바지를 드릴까요?

나: _____ . (흰색 X, 검은색 O)

(4) 가: 오늘도 드라마를 볼 거예요?

나: _____ . (드라마 X, 영화 O)

2 <보기>와 같이 대화를 완성하세요.

보기



X



O

가: 컴퓨터를 살 거예요?

나: 아니요, 컴퓨터 말고 휴대 전화를 살 거예요.

(1)



X



O

가: 어제 축구를 했어요?

나: _____ .

(2)



X



O

가: 오늘 꽃무늬 원피스를 입을 거예요?

나: _____ .

어휘와 표현 2

1 <보기>에서 알맞은 것을 골라 쓰세요.

보기

꽉 끼다

작다

맞다

크다



2 <보기>에서 알맞은 것을 골라 문장을 완성하세요.

보기

어울리다

유행하다

불편하다

- (1) 이 치마는 예쁜데 (). 그래서 잘 안 입어요.
- (2) 로라 씨는 치마보다 바지가 잘 (). 바지를 사세요.
- (3) 요즘 모자가 ()고 있어요. 사람들이 모자를 많이 써요.

문법 2: -는/(으)ㄴ 것 같다

1 <보기>와 같이 문장을 완성하세요.

보기

옷이 꼭 껴요. 좀 작은 것 같아요. (작다)

- (1) 요즘 로라 씨를 못 봤어요. 많이 _____ . (바쁘다)
- (2) 유키 씨 방에 불이 꺼졌어요. 벌써 _____ . (자다)
- (3) 타완 씨는 약속이 많아요. 친구들이 _____ . (많다)
- (4) 수진 씨는 매일 도서관에 가요. 책을 읽는 것을 _____ . (좋아하다)

2 <보기>와 같이 대화를 완성하세요.

보기

책을 읽다

춤

늦다

- (1) 가: 투이 씨는 정말 똑똑해요.
나: 매일 도서관에서 _____ .
- (2) 가: 밖에 눈이 많이 와요.
나: 네, 날씨가 아주 _____ . 이 코트를 입고 나가세요.
- (3) 가: 빨리 가세요.
나: 이미 약속에 _____ .

말하기

1 옷 가게에서 옷을 사고 있어요. <보기>와 같이 이야기해 보세요.



< 바지, 짧다 >

보기

가: 저기요. 바지가 좀 짧은 것 같아요.

나: 그럼 좀 더 긴 바지를 드릴게요. 잠시만 기다리세요.

(1)



< 티셔츠, 작다 >

(2)



< 치마, 촌스럽다 >

2 여러분의 친구는 어떤 옷을 사고 싶어 해요? 왜 그 옷을 사고 싶어 해요? 이야기해 보세요.

친구 이름	사고 싶은 옷	그 옷을 사고 싶은 이유

※ [1~2] 다음을 읽고 질문에 답하세요.

저는 오늘 오전에 (㉠)에서 선물을 샀습니다. 가족들에게 줄 겁니다. 아버지 선물로 검은색 바지를 샀습니다. 검은색 바지는 자주 입을 수 있어서 좋습니다. 어머니 선물은 블라우스입니다. 어머니는 분홍색이 잘 어울립니다. 그래서 분홍색 블라우스를 샀습니다. 언니에게는 꽃무늬 원피스를 줄 겁니다. 언니는 원피스를 좋아합니다. 원피스가 바지보다 언니에게 잘 어울리는 것 같습니다.

1 ㉠에 들어갈 알맞은 것을 고르세요.

- ① 체육관 ② 백화점 ③ 우체국 ④ 미용실

2 이 글의 내용과 같은 것을 고르세요.

- ① 저는 내일 선물을 사러 갈 겁니다.
② 검은색 바지는 가끔 입을 수 있습니다.
③ 언니는 원피스보다 바지가 더 잘 어울립니다.
④ 저는 어머니께 분홍색 블라우스를 드릴 겁니다.

쓰기

1 다음을 보고 질문에 답하세요.



지난주에 친구 결혼식에 갈 때 입으려고 인터넷에서 원피스를 샀어요. 꽃무늬가 아주 예뻐요. 촌스럽지 않아요. 옷이 작지 않고 편해요. 길이도 딱 맞아요. 색깔도 마음에 들어요.

(1)	무슨 옷을 샀어요?	
(2)	언제 샀어요?	
(3)	어디에서 샀어요?	
(4)	그 옷이 어때요?	
(5)	그 옷을 언제 입을 거예요?	

2 여러분은 최근에 무슨 옷을 샀어요? 어떤 옷이에요? 소개해 주세요.
