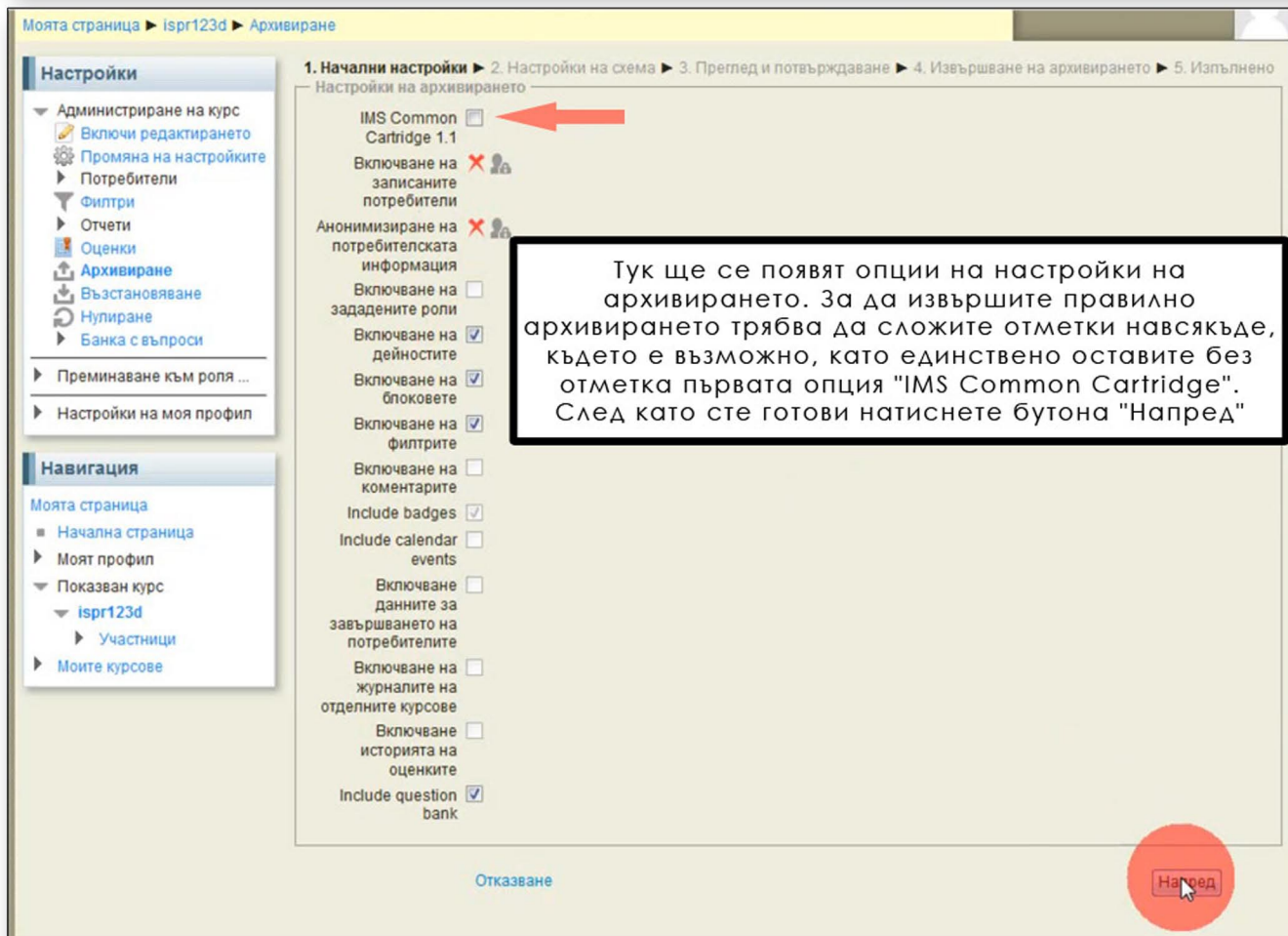
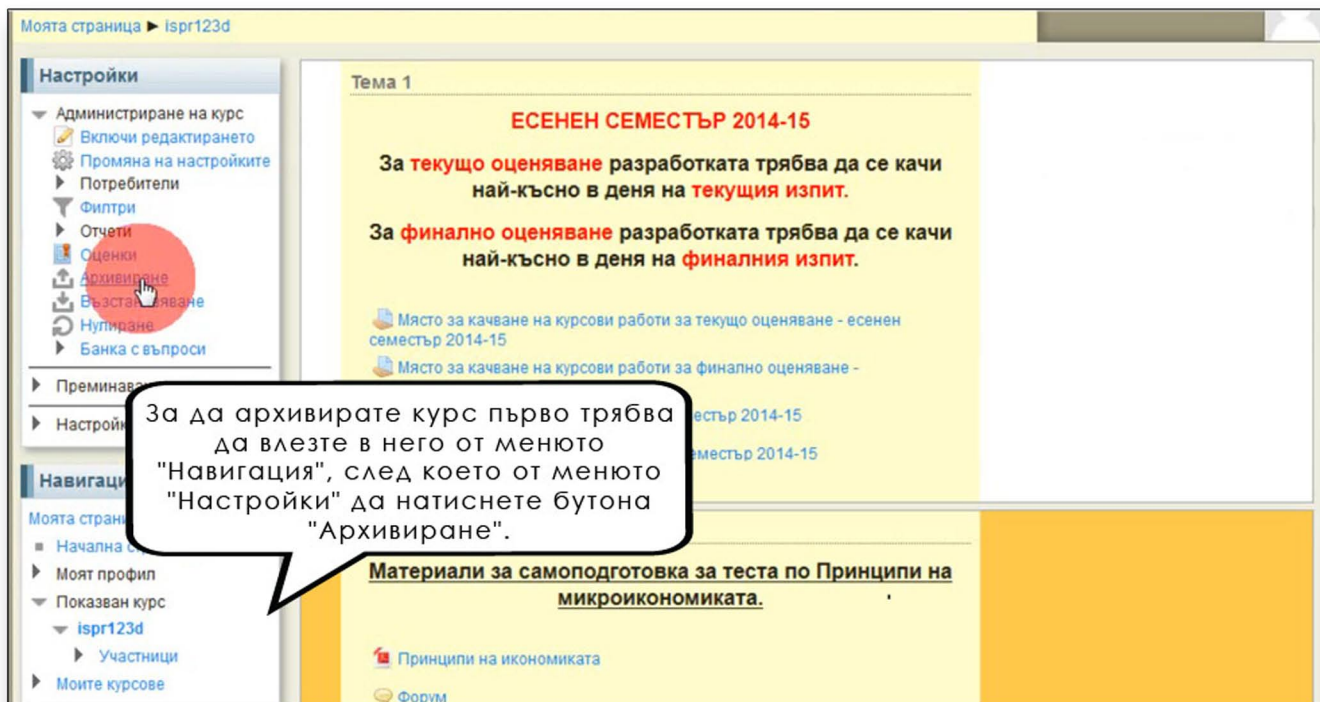


Тук ще разберете как да архивирате курс и информацията в него. Целта на архивирането е да запазите цялата информация, която сте качили за курса за да можете да я използвате на по-късен етап.

Нанасяйки оценките на студентите в Е-Преподавател техните работи и Вашето оценяване ще бъдат изтрити от курса Ви. Архивирането на курса ще Ви позволи да съхраните Вашата и тяхната дейност. Това може да Ви послужи при атестация или при отчитане на натоварването.

Имате възможността да архивирате целия курс или само части от него.



Глуширане

- ▶ Банка с въпроси
- ▶ Преминаване към роля ...
- ▶ Настройки на моя профил

Навигация

Моята страница

- Начална страница
- ▶ Мойт профил
- ▼ Показван курс
 - ▼ ispr123d
 - ▶ Участници
- ▶ Моите курсове

курсoви работи за финално оценяване - есенен семестър 2014-15					
Тест за текущо оценяване - есенен семестър 2014-15	<input checked="" type="checkbox"/>	-	✗	⚙	
Тест за финално оценяване - есенен семестър 2014-15	<input checked="" type="checkbox"/>	-	✗	⚙	
Тема 2	<input checked="" type="checkbox"/>				Данни на потребителите ✗ ⚙
Принципи на икономиката	<input checked="" type="checkbox"/>	-	✗	⚙	
Форум	<input checked="" type="checkbox"/>	-	✗	⚙	
На 15.05.2014 от 10 до 12 часа ще се проведат конс...	<input checked="" type="checkbox"/>	-	✗	⚙	
Тема 3	<input checked="" type="checkbox"/>				Данни на потребителите ✗ ⚙

На следващата страница имате възможност да изберете каква част от курса да архивирате. По подразбиране е заложено целият курс да бъде архивиран. Ако не искате никаква част от курса ви да бъде архивирана просто махнете съответната отметка. Когато сте готови натиснете бутона "Напред".

Назад
Отказване
Напред

Глуширане

- ▶ Банка с въпроси
- ▶ Преминаване към роля ...
- ▶ Настройки на моя профил

Навигация

Моята страница

- Начална страница
- ▶ Мойт профил
- ▼ Показван курс
 - ▼ ispr123d
 - ▶ Участници
- ▶ Моите курсове

курсoви работи за финално оценяване - есенен семестър 2014-15					
Тест за текущо оценяване - есенен семестър 2014-15	<input checked="" type="checkbox"/>	✓	-	✗	⚙
Тест за финално оценяване - есенен семестър 2014-15	<input checked="" type="checkbox"/>	✓	-	✗	⚙
Тема 2	<input checked="" type="checkbox"/>	✓			Данни на потребителите ✗ ⚙
Принципи на икономиката	<input checked="" type="checkbox"/>	✓	-	✗	⚙
Форум	<input checked="" type="checkbox"/>	✓	-	✗	⚙
На 15.05.2014 от 10 до 12 часа ще се проведат конс...	<input checked="" type="checkbox"/>	✓	-	✗	⚙
Тема 3	<input checked="" type="checkbox"/>	✓			Данни на потребителите ✗ ⚙

На следващата страница имате възможност да прегледате настройките, които сте задали, както и кои части от курса сте заложили за архивиране. Ако желаете да промените нещо натиснете бутона "Назад", а ако сте готови натиснете бутона "Извършване на архивирането".

Назад
Отказване
Извършване на архивирането

НБУ Студенти Преподаватели Ресурси

Архивиране на курс: ispr123d

След като архивирането бъде извършено натиснете бутона "Продължаване" за да се отвори страницата, от която можете да управлявате архивните си файлове.

Моята страница ▶ ispr123d ▶ Архиви

Настройки

- Администриране на курс
 - Включи редактирането
 - Промяна на настройките
 - Потребители
 - Филтри
 - Отчети

Архивният файл беше създаден.

Продължаване

Изпълнено

Настройки

- Администриране на курс
 - Включи редактирането
 - Промяна на настройките
 - Потребители
 - Филтри
 - Отчети
 - Оценки
 - Архивиране
 - Възстановяване
 - Нулиране
 - Банка с въпроси
- Преминаване към роля ...
- Настройки на моя профил

Навигация

- Моята страница
 - Начална страница
 - Моят профил
- Показван курс
 - ispr123d
 - Участници
 - Моите курсове

Импортиране на архивен файл

Файлове Избирани на файл... Максимален размер за нови файлове: 96MB

Тук може да придърпате и пуснете файлове за да ги добавите.

Възстановяване

Зона с архиви на курса

Име на файл	Време	Размер	Изтегляне	Възстановяване
резервно_копие-moodle2-course-22956-ispr123d-20140709-0918-nu.mbz	сряда, 9 юли 2014, 09:18	4.3MB	Изтегляне	Възстановяване
резервно_копие-moodle2-course-22956-ispr123d-20140703-1027-nu.mbz	четвъртък, 3 юли 2014, 10:27	4.3MB	Изтегляне	Възстановяване

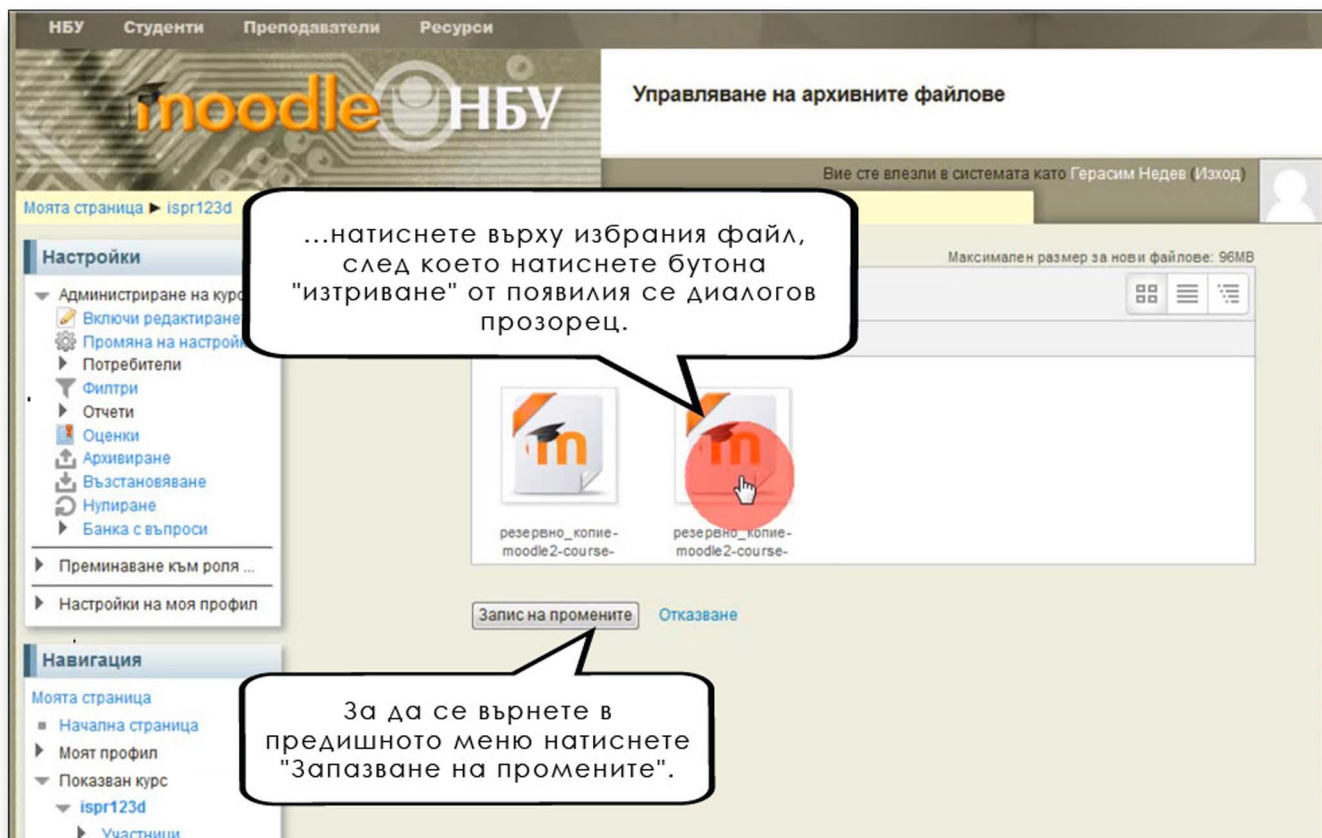
Лична зона за архиви на потребителя

За да изтеглите архивен файл на Вашия харддиск натиснете бутона "Изтегляне". Ако искате да възстановите архивиран курс, моля, обърнете се към администраторите на Moodle.

Управляване на архивните файлове

За да изтриете архивен файл натиснете "Управляване на архивните файлове"...

1991-2014 © New Bulgarian University



Управляване на архивните файлове

Вие сте влезли в системата като Герасим Недев (Изход)

Моята страница > ispr123d

Максимален размер за нови файлове: 96MB

резервно_копие-moodle2-course- резервно_копие-moodle2-course-

Запис на промените Отказване

...натиснете върху избрания файл, след което натиснете бутона "изтриване" от появилия се диалогов прозорец.

За да се върнете в предишното меню натиснете "Запазване на промените".