

Корейски език A1 한국어 1



NEW
BULGARIAN
UNIVERSITY

Джунгмин Хео
Първа седмица



한국어와 한글 (Korean and Alphabet)	
제 1 과 자기소개 (Self-Introduction)	
제 2 과 일상생활 (Daily Life)	
제 3 과 위치 (Location)	
문화 (한국인의 인사법)	
형성평가 (1과~3과)	
제 4 과 물건 사기 1 (Shopping 1)	
제 5 과 물건 사기 2 (Shopping 2)	
제 6 과 어제 일과 (Yesterday's daily routine)	
문화 (한국 돈)	
형성평가 (4과~6과)	
제 7 과 날씨 (Weather)	
제 8 과 시간 (Time)	
제 9 과 약속 (Appointment)	
문화 (한국의 사계절)	
형성평가 (7과~9과)	
제 10 과 주말 활동 (Weekend Activities)	
제 11 과 한국어 공부 (Studying Korean)	
제 12 과 계획 (Plans)	
문화 (주말활동)	



오늘의 학습 목표



1. 한국어로 인사하기
2. 한글 기본 자음, 모음



한국어 인사말 (ин-са-мал)

- 안녕하세요. (안-녕하-세-요) (An-nyong-ha-se-yo)
Здравейте
- 만나서 반갑습니다. (만-나-서 반-갑-습-니-다) (man-na-so ban-gap-sym-ni-da)
Приятно ми е.
- 이름이 뭐예요? (이-름-이 무-요-예-요?) (i-ryeom-i muo-ye-yeo)
Как се казваш?



내 이름을 한국어로 어떻게 쓸까?

Как да напишем името си на корейски?

📌 Всяка сричка трябва да съдържа една гласна и поне една съгласна. Към съгласните, които не са последвани от гласни прибавяме гласната ‘ㅡ’ (ъ).

Андрей (안드레이), Борис (보리스), Десислав (데시슬라브)

📌 Съгласната ‘Р’ обикновено е няма

Мартин (한글: 마틴) 불가리아어: 마르틴

Петър (한글: 페터) 불가리아어: 페터르

쓰세요

Нека се научим да пишем на корейски





안녕하세요? 사랑해. 감사합니다.
Здравейте? обичам те. Благодаря.

아버지
어머니
회사
개
고양이
의자
교실
야채
위
음식

баща
майка
компания
куче
котка
стол
класна стая
зеленчук
горе
храна

준비물

Things you need for the class



Тетрадка с големи квадратчета

한글 자음, 모음 연습
Consonants and vowels



Hangeul Chart of consonants with vowels

	ㄱ (k)	ㄴ (n)	ㄷ (t)	ㄹ (r, l)	ㅁ (m)	ㅂ (p)	ㅅ (s)	ㅇ	ㅈ (j)	ㅊ (ch)	ㅋ (k)	ㅌ (t)	ㅍ (p)	ㅎ (h)
ㅏ a	가	나	다	라	마	바	사	아	자	차	카	타	파	하
ㅑ ya	가	냐	다	랴	먀	뵤	샤	야	쟈	챤	카	타	파	햐
ㅓ wa	과	와	다	와	와	와	와	와	와	와	와	와	와	와
ㅕ eo	거	너	더	러	머	버	서	어	저	처	커	터	퍼	허
ㅛ yeo	겨	녀	더	려	머	뵤	셔	여	져	쳐	커	터	퍼	햐
ㅜ o	고	노	도	로	모	보	소	오	조	초	코	토	포	호
ㅠ yo	교	뇨	도	료	묘	뵤	쇼	요	쵸	쵸	코	토	포	햐
ㅡ wo	귀	뉘	뒤	뤼	뵤	뵤	쉬	위	쥬	취	퀴	튀	퓌	휘
ㅜ u	구	누	두	루	무	부	수	우	주	추	쿠	투	푸	후
ㅠ yu	규	뉴	두	류	뵤	뵤	슈	유	쥬	쵸	쿠	투	푸	햐
ㅡ ui	기	니	디	리	미	비	시	이	지	치	키	티	피	히
ㅓ ae	개	내	대	래	매	배	새	애	재	채	캐	태	패	해
ㅑ yae	개	내	대	래	매	배	새	애	재	채	캐	태	패	햐
ㅓ wae	과	와	대	와	와	와	와	와	와	와	와	와	와	와
ㅕ e	게	네	데	레	메	베	세	에	제	체	케	테	페	헤
ㅛ ye	계	네	데	레	메	뵤	셔	여	져	쳐	커	터	퍼	햐
ㅕ we	게	뉘	뒤	뤼	뵤	뵤	쉬	위	쥬	취	퀴	튀	퓌	휘
ㅡ eu	그	느	드	르	므	브	스	으	즈	츠	크	트	프	흐
ㅕ oe	괴	노	도	로	모	보	소	오	조	초	코	토	포	호
ㅣ i	기	니	디	리	미	비	시	이	지	치	키	티	피	히
ㅕ wi	귀	뉘	뒤	뤼	뵤	뵤	쉬	위	쥬	취	퀴	튀	퓌	휘



자음 19개 (ㄱ, ㄷ, ㅂ, ㅅ, ㅈ 포함)
Consonants

+

모음 21개 = 40개
Vowels

19개

한글 자음

기본 자음

ㄱ ㄴ ㄷ ㄹ ㅁ ㅂ ㅅ

기역 니은 디귤 리을 미음 비음 시옷

ㅇ ㅈ ㅊ ㅋ ㅌ ㅍ ㅎ

이음 지읒 치읓 키읔 티읕 피읖 히읗

복합 자음

ㄱ ㅌ ㅃ ㅆ ㅉ

쌍기역 쌍디귤 쌍비음 쌍시옷 쌍지읒

한글 모음

단모음

ㅣ ㅏ ㅑ ㅓ ㅕ

ㅗ ㅛ ㅜ ㅠ

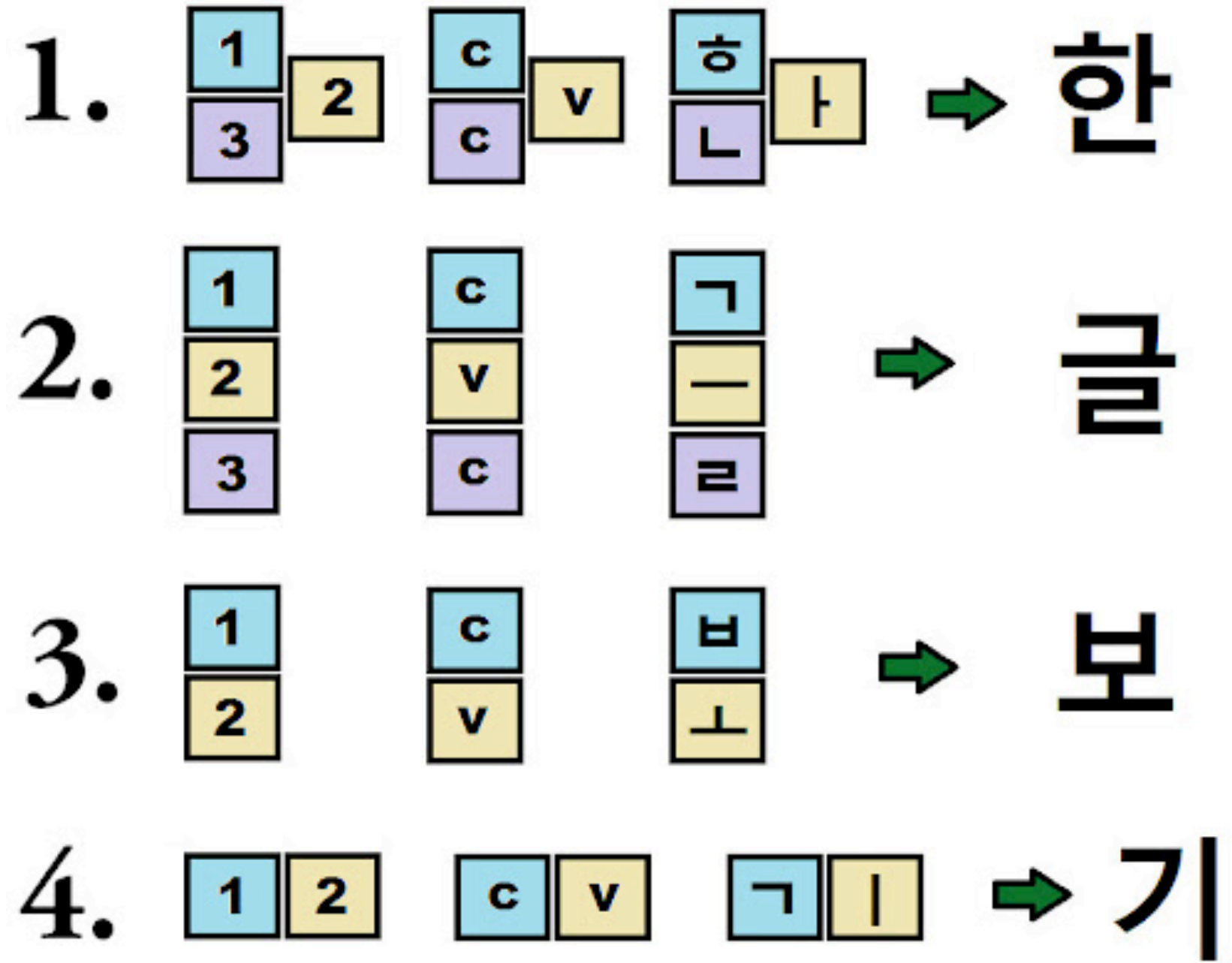
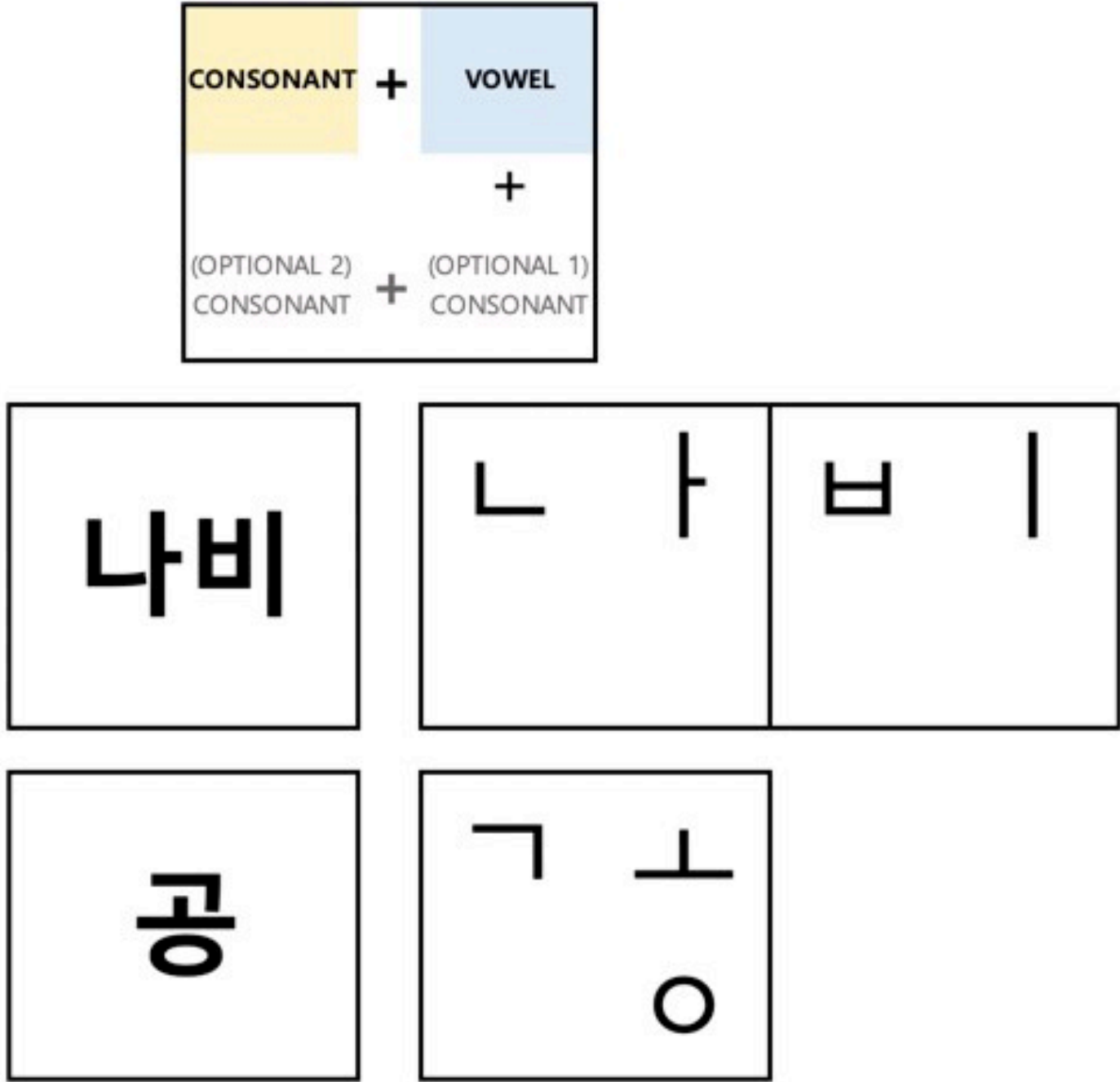
이중모음

ㅗ ㅜ ㅓ ㅑ ㅕ ㅛ

ㅓ ㅑ ㅓ ㅑ

21개

Possible Shapes of Korean Syllable Blocks



획순에 맞춰 쓰기 ✍️



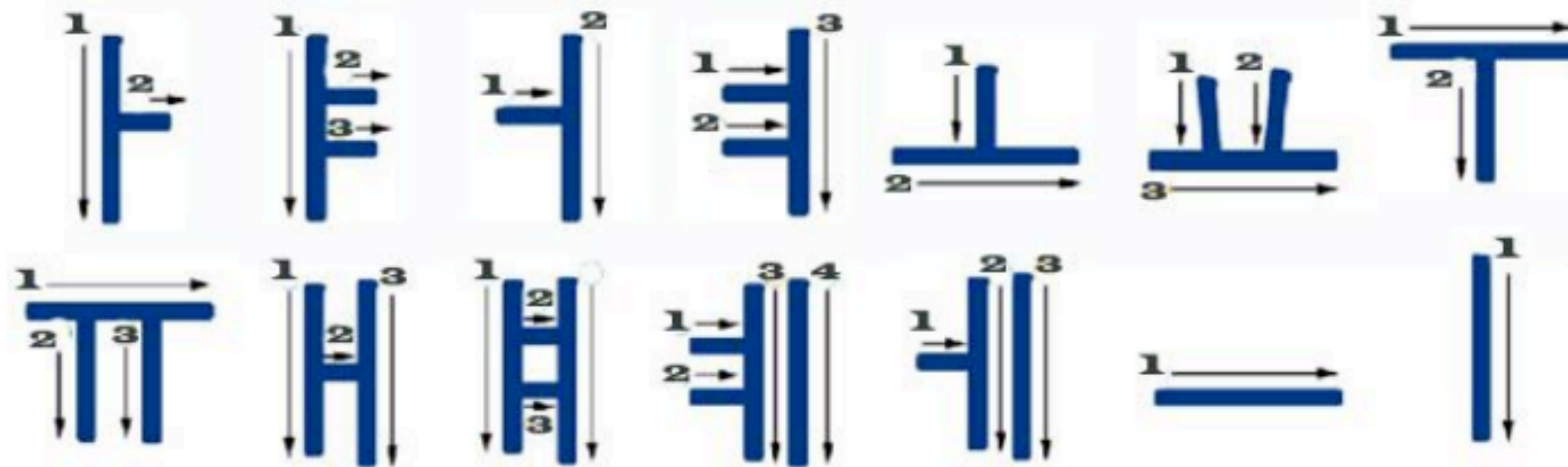
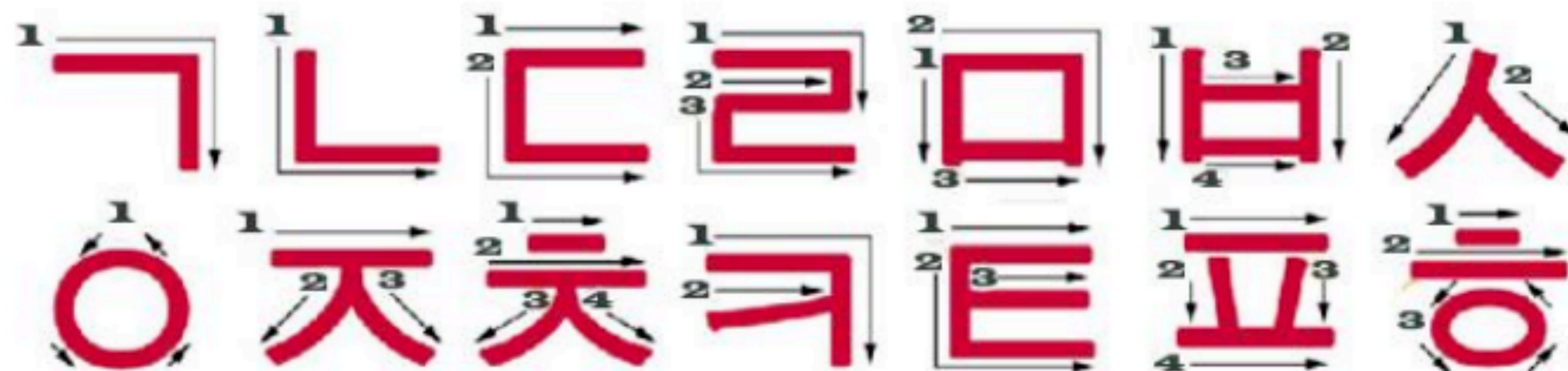
📌 한글 쓰기 ✍️ 주의!
왼쪽 -> 오른쪽
위쪽 -> 아래쪽
꺾어서 쓰지 않기

기본 모음 6개

ㅣ, ㅏ, ㅑ,
ㅡ, ㅓ, ㅕ

✓ ㅣ ㅏ ㅑ 자음 왼쪽 (ㄱ ㅏ ㄱ ㅏ ㄱ ㅣ)
ㅓ ㅕ ㅡ 자음 위쪽 (ㄱ ㅓ ㄱ ㅕ ㄱ)
ㅓ ㅕ ㅡ

Hangul Stroke order [1]



Letter placement within a block: Blocks are always written in phonetic order, **initial-medial-final** [2]

가 ㄱ+ㅏ	고 ㄱ+ㅓ	과 ㄱ+ㅓ+ㅏ	간 ㄱ+ㅏ+ㄴ	곤 ㄱ+ㅓ+ㄴ	관 ㄱ+ㅓ+ㅏ+ㄴ	감 ㄱ+ㅏ+ㄴ+ㅎ	꿈 ㄱ+ㅓ+ㄴ+ㅎ	꿈 ㄱ+ㅓ+ㅏ+ㄴ+ㅎ

모음 (Гласни)

1. 'ㅏ' [a] баа난

ㅏ [a] → ㄱ [k] + ㅏ = 가 [ka]

2. 'ㅓ' [ə] hoonest

ㅓ [ə] → ㄱ [k] + ㅓ = 거 [kə]



Silent consonant 'ㅇ' [∅/нг/н]
(ㅇ)ㅏ

모음 (Гласни)

3. 'ㅏ' [o] oрех

ㅏ [a] → ㄱ [k] + ㅏ = ㅏ [ko]

4. 'ㅓ' [oo] uчилище

ㅓ [u] → ㄱ [k] + ㅓ = ㅓ [ku]

5. 'ㅡ' [] uба

ㅡ [] → ㄱ [k] + ㅡ = ㅓ [k]


6. 'ㅣ' [ee] iба

ㅣ [i] → ㄱ [k] + ㅣ = ㅓ [ki]


기본 모음 6개 ㅣ, ㅏ, ㅑ, ㅓ, ㅕ, ㅗ
i a eo eu o u



이




아이



어머니



그네



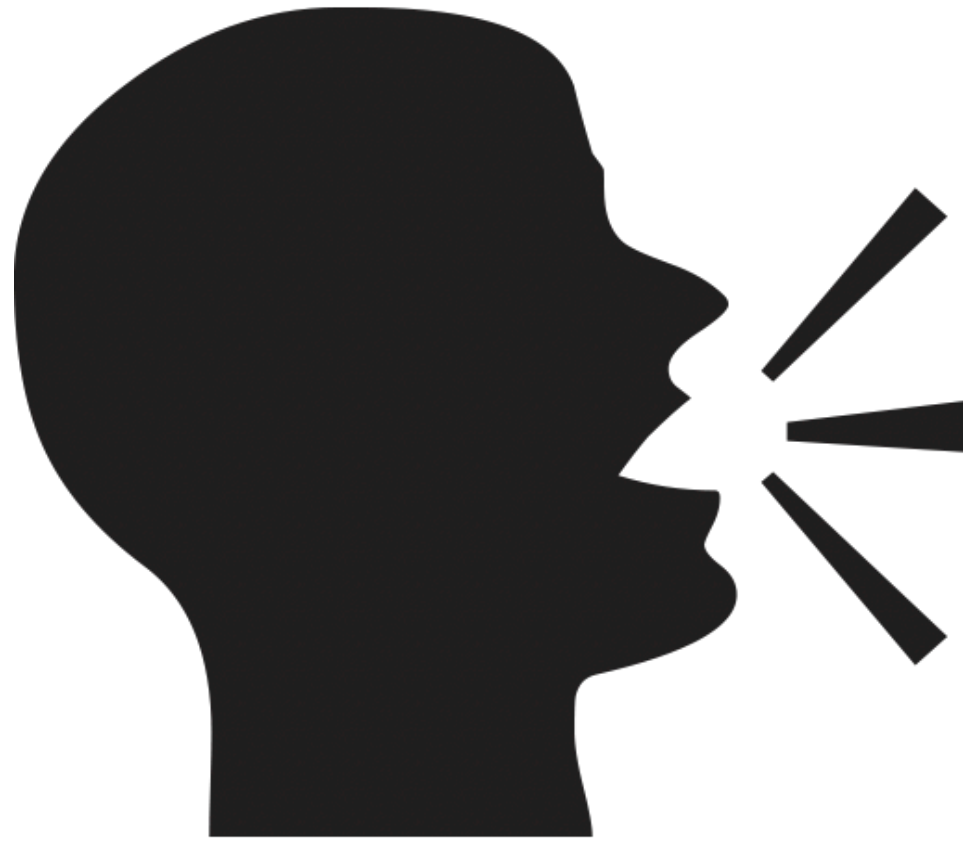
오이









우비

읽기, 쓰기 연습

- 다음 모음을 소리 내어 읽고 쓰세요.



1)	오 five	5			
2)	이 two				
3)	오이 cucumber				
4)	아이 kid				
5)	우유 milk				
6)	여우 fox				



읽기 연습

- 다음을 잘 듣고 단어를 완성하세요.

1)

오	이
---	---

2)

	우
--	---

3)

--

4)

우	
---	--

5)


아	
---	--

6)

--

기본 자음 10개

ㄱ ㄴ ㄷ ㄹ ㅁ ㅂ ㅅ ㅇ ㅈ ㅎ

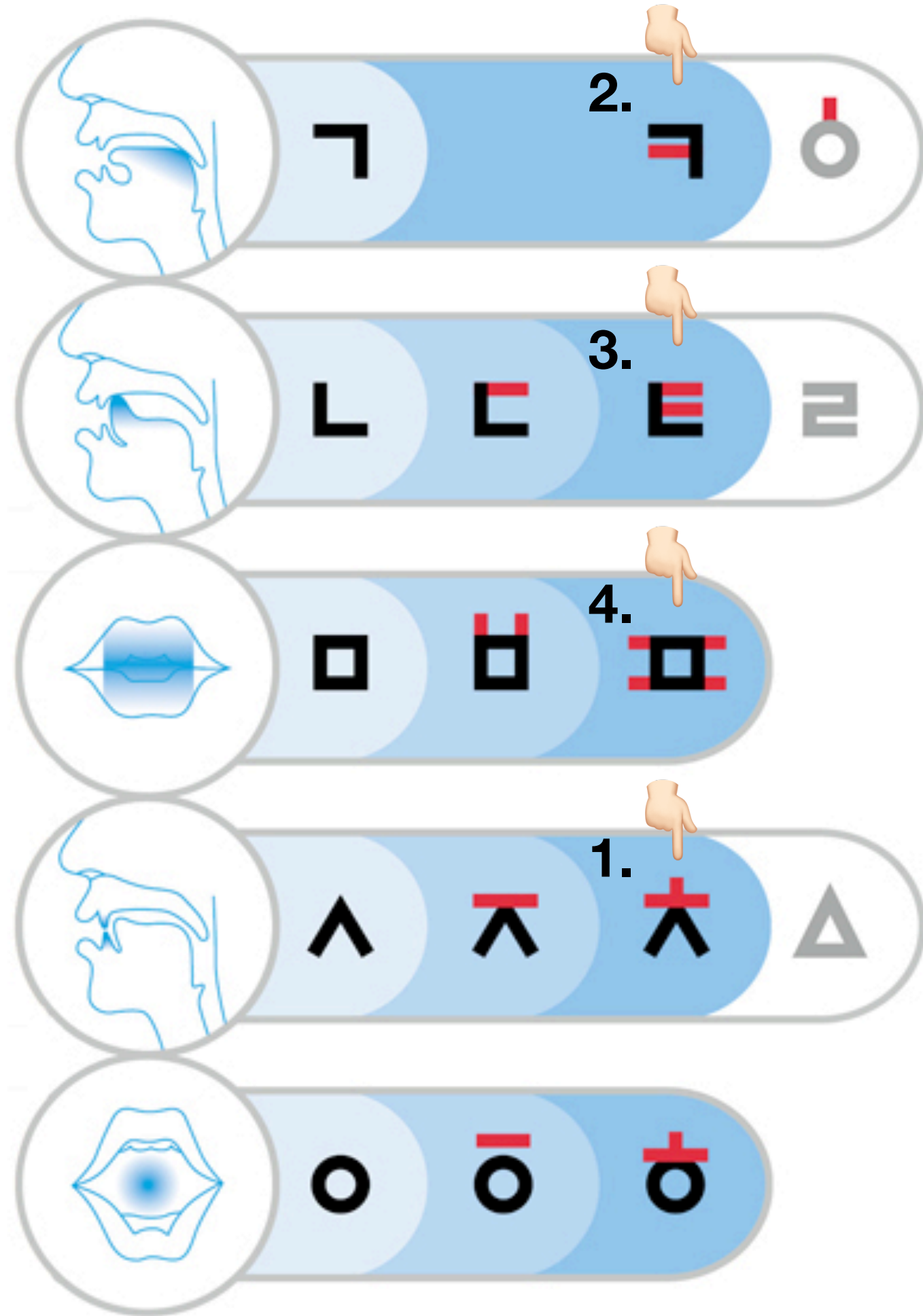


ㅏ


ㄱㅏ ㄴㅏ ㄷㅏ ㄹㅏ ㅁㅏ ㅂㅏ ㅅㅏ ㅇㅏ ㅈㅏ ㅎㅏ

가나 다 라 마 바 사 아 자 하

한글 자음 4개



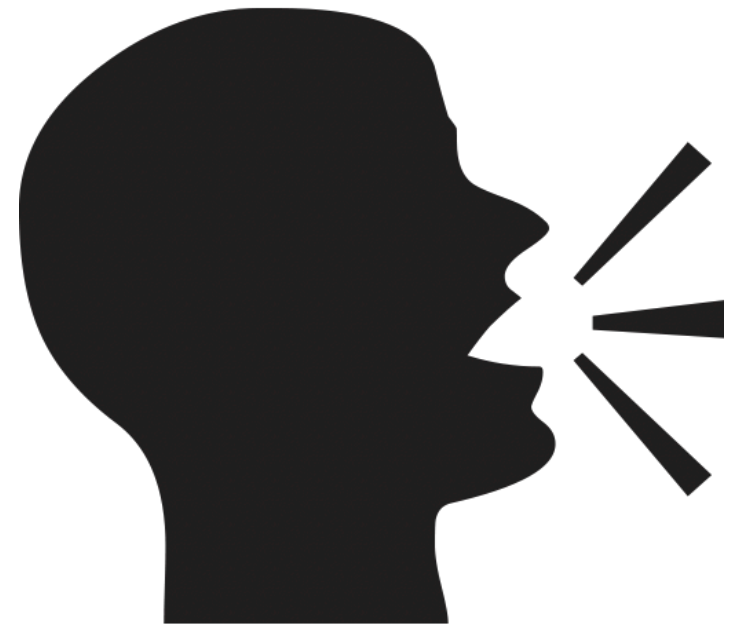
ㄷ ㅋ ㅌ ㅍ



ㅏ




ㄷㅏ ㅋㅏ ㅌㅏ ㅍㅏ

차 카 타 파










읽기 연습

- 다음 단어들을 소리 내서 읽으세요.

① ㄱ [k/g]		가스	бензин газ
② ㄴ [n]		노트북	лаптоп
③ ㄷ [t/d]		도어	врата

④	ㄹ [r/l]		리본	панделка
⑤	ㅁ [m]		메일	письмо
⑥	ㅂ [p/b]		박스	кашон кутия

<p>⑦ 入 [s]</p>		<p>시소</p>	<p>люлка</p>
<p>⑧ ○ [ø/ng]</p>		<p>핑퐁</p>	<p>ПИНГ ПОНГ</p>
<p>⑨ 丩 [ʧ/dʒ]</p>		<p>점프</p>	<p>скачам</p>
<p>⑩ ㄷ [tʰ]</p>		<p>치즈</p>	<p>кашкавал</p>

<p>① ㅋ [k]</p>		<p>킥</p>	<p>ритник рита</p>
<p>② ㅌ [t]</p>		<p>테이블</p>	<p>маса</p>
<p>③ ㅍ [p]</p>	<p>$\pi = 3.14$</p>	<p>파이</p>	<p>Пи</p>
<p>④ ㅎ [h]</p>		<p>햄버거</p>	<p>хамбургер бургер</p>



읽기, 쓰기 연습

- 다음을 소리 내어 읽고 쓰세요.

가구 мебели	가구		
나라 страна държава	나라		
다리 МОСТ	다리		
라디오	라디오		
모자 шапка	모자		

바나나	바나나		
시소 люлка	시소		
주스	주스		
치마 пола	치마		
커피	커피		

토마토	토마토		
피자	피자		
하나 одно	하나		





읽기 연습

● 다음을 잘 듣고 단어를 완성하세요.

1)

바	나	나
---	---	---

2)

시	
---	--

3)

라		
---	--	--

4)

	라
--	---

5)

	마	
--	---	--

6)

다	
---	--

7)

		마
--	--	---

8)

	자
--	---

сладък картоф

기본 모음 6개, 자음 14개 연습

ㄱ ㄴ ㄷ ㄹ ㅁ ㅂ ㅅ ㅇ ㅈ ㅊ ㅋ ㅌ ㅍ ㅎ

ㄱ ㄴ

ㅂ ㅅ

ㅊ

ㅅ

ㅌ

ㅍ

ㅡ

ㅣ

ㄱ ㅣ

ㄱ + ㅊ = 고
ㄱ + ㅣ = 기

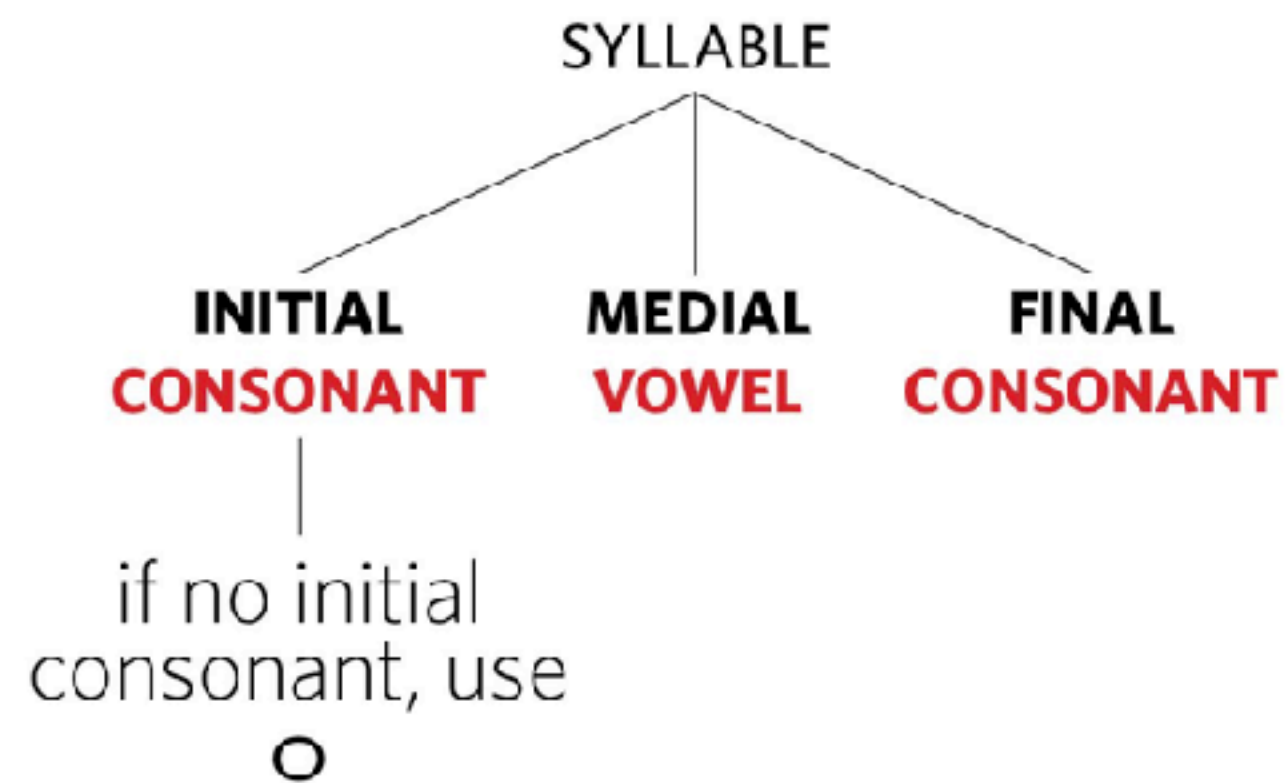
고기
바나나
커피
모자
미소
치마
피아노
하마
소피아
기타
후추
버스
부츠
가수
소리
주스
지구

Consonants

ㄱ	ㄴ	ㄷ	ㄹ	ㅁ	ㅂ	ㅅ	ㅇ
k/g	n	d	l/r	m	b	s/sh	ng

ㅈ	ㅊ	ㅋ	ㅌ	ㅍ	ㅎ
j	ch	k	t	p	h

ㄲ	ㄸ	ㅃ	ㅆ	ㅉ
kk	dd	bb	ss	jj



Vowels

ㅏ	ㅑ	ㅓ	ㅕ	ㅗ	ㅛ	ㅜ	ㅠ	ㅡ	ㅣ
ah	yah	uh	yuh	o	yo	ü	you	eu	ee

ㅘ	ㅙ	ㅚ	ㅜ	ㅝ	ㅞ	ㅟ	ㅠ	ㅡ	ㅢ	ㅣ
ae	yae	e	ye	oe	wi	ui	wa	wae	wo	we
trap		ten								

감사합니다-